


| | | | |
|---|------------------------------|----------------------------|-------------------------------|
|  | Registro da Qualidade | Revisão: 01 | Código: WB RQ 60.28 |
| Ficha Técnica de Produto | | Data: 01/12/2020 | Página Número: 1/4 |

FICHA TÉCNICA DE PRODUTO

ESCADA EXTENSÍVEL PREMIUM EM ALUMÍNIO/FIBRA (EAFP) PARA USO COMERCIAL,
INDUSTRIAL E DOMÉSTICO

1- Identificação do Produto e do Fabricante

Produto: Escada composta por duas partes: fixa e extensível. A parte extensível é içada por meio de uma corda travando a catraca nos degraus vazados, assim regulando sua altura até o máximo permitido pelos limitadores. É resistente à corrosão química e não condutora de eletricidade.

Fabricante: W Bertolo Indústria e Comércio de Escadas Ltda.

CNPJ: 62.699.012/0001-03

2- Composição do Produto


Montantes – Perfis laterais que sustentam os degraus de 66 x 28 x 06 mm em perfil “U” enrijecido de coloração azul (totalmente isolantes), composto por resina, manta de fibra de vidro, *rolving* e outros componentes através do processo de pultrusão.

Roldana – Sistema de regulagem de altura de fácil operação acionada por suporte em alumínio e polia (roldana) de nylon.

Corda – Corda em poliéster de espessura 8 mm, com função de auxiliar no deslocamento da parte móvel da escada.

Apoio no poste – Cinta de borrachão fixada através de duas chapas metálicas parafusadas nos montantes.

Degrau – Degrau vazado de formato “D” (maior conforto) em duralumínio com ranhuras antiderrapantes, rebordados nos montantes por pistões hidráulicos com distância entre eles de 300 mm.

| | | | |
|---|------------------------------|----------------------------|-------------------------------|
|  | Registro da Qualidade | Revisão: 01 | Código: WB RQ 60.28 |
| Ficha Técnica de Produto | | Data: 01/12/2020 | Página Número: 2/4 |

Degrau para apoio de pé – Primeiro degrau da parte fixa, utilizado como apoio para auxiliar no manuseio da escada.

Sapata – Material injetado em polipropileno, com ranhuras antiderrapantes fixados na parte inferior dos montantes que, em contato com o solo, evita o deslizamento e aumenta a durabilidade.

Catraca – Acessório fabricado em alumínio com gancho para travamento da escada.

Guia – Material injetado em polipropileno para o alinhamento e deslizamento.

Ponteira – Material injetado em polipropileno fixado nas extremidades dos montantes para o acabamento da escada.


Identificação – Localizada no montante da escada, com informações importantes sobre a utilização, conservação e especificação do produto.

Bandeirola – Fabricada em lona amarela refletiva e presa por botões no primeiro degrau da escada, tem função de sinalizador de segurança.

3- Dados Técnicos

Características:

- Não condutora de eletricidade;
- Alta resistência à água;
- Anti ferrugem;
- Carga máxima de Trabalho: 120 Kg;
- Maior leveza em relação às escadas profissionais;
- Possibilita manutenção dos acessórios;
- Para uso em baixa tensão.


| | | | |
|---|------------------------------|----------------------------|-------------------------------|
|  | Registro da Qualidade | Revisão: 01 | Código: WB RQ 60.28 |
| | | Data: 01/12/2020 | Página Número: 3/4 |
| Ficha Técnica de Produto | | | |

Informações:

- **Norma de Referência:** ABNT-NBR 16308/2014;
- **Garantia:** 12 meses contra defeito de fabricação;
- **Validade do produto:** As escadas, se utilizadas adequadamente e conservadas em local apropriado, possuem prazo indeterminado de validade.

Dimensões:

| DIMENSÕES E NÚMERO DE DEGRAUS | | | | | |
|-------------------------------|-----------------|--------|------------|--------|--------------|
| CÓDIGO PERFIL | COMPRIMENTO (m) | | Nº DEGRAUS | | PESO (Kg) |
| | FECHADA | ABERTA | FECHADA | ABERTA | |
| EAFP - 13 | 2,60 | 4,10 | 9 | 13 | 9 |
| EAFP - 15 | 2,90 | 4,70 | 10 | 15 | 10,5 |
| EAFP - 19 | 3,50 | 5,90 | 12 | 19 | 12,5 |
| EAFP - 21 | 3,80 | 6,50 | 13 | 21 | 15 |
| EAFP - 23 | 4,10 | 7,10 | 14 | 23 | 17 |


| | | | |
|---|------------------------------|---------------------|------------------------|
|  | Registro da Qualidade | Revisão: 01 | Código: WB RQ 60.28 |
| Ficha Técnica de Produto | | Data: 01/12/2020 | Página Número: 4/4 |

4- Fotos detalhadas

MOD.: EAFP - 15



Cinta de Borrachão



Degrau Tipo D e catracas em alumínio



Sapatas e bandeirola

**Fotos meramente ilustrativas*

W BERTOLO INDÚSTRIA E COMÉRCIO DE ESCADAS LTDA
Rua das Araras, 54 – Distrito Industrial - Borborema - SP - Cep 14955-000
TEL: +55 (16) 3266 9500
Email: wbertolo@wbertolo.com.br / Website: www.wbertolo.com.br